

PAREMENT DURABLE. MAINTENANT EN COULEUR.



Nouveaux produits de revêtement et garnitures LP^{MD} SmartSide^{MD} ExpertFinish

La durabilité exceptionnelle à laquelle vous vous attendez des garnitures et des parements LP^{MD} SmartSide^{MD}, maintenant en couleur. Vos clients apprécieront choisir des couleurs qui correspondent à leur style et vous adorerez l'installation rapide et facile offerte par les produits LP Smartside.

- Parement à clin ExpertFinish pour éviter d'avoir à calfeutrer les joints ou à utiliser des moulures de joints ou des plateaux-solins
- Meilleure durabilité pour une beauté qui perdurera^{MD}
- 16 couleurs polyvalentes qui complètent le style de toute maison
- Garantie limitée de 5/15/50 ans, la meilleure de l'industrie :
5 ans sur la main-d'oeuvre et les matériaux, 15 ans sur le fini et 50 ans sur le substrat
- Produit offert dans une variété de modèles et de finis



Pour plus de détails sur les produits et sur la garantie, visitez LPCorp.com/ExpertFinish



Blanc Enneigé



Crème Du Littoral



Dunes De Sable



Pierre Du Désert



Gris Carrière




Argile Des Prairies




Mousse De Marécage




Brun Terre




Suède Forestier




Brun Canyon




Rouge Séquoia




Gris Toundra




Bleu Du Sommet



Acier Caverneux



Bleu Des Rapides



Noir Abysses

Produits offerts dans les couleurs LP SmartSide ExpertFinish

Parement à clin, Série 38, 6 po, texture cèdre et lisse
 Parement à clin, Série 38, 8 po, texture cèdre et lisse
 Blocs en J, Série 540, 7,25 po x 7,25 po
 Mini fentes, Série 540, 7,25 po x 6,75 po
 Garniture, Série 540, 2 po, texture cèdre
 Garniture, Série 540, 4 po, texture cèdre et lisse
 Garniture, Série 540, 6 po, texture cèdre et lisse
 Garniture, Série 540, 8 po, texture cèdre et lisse

Garniture, série 540, 10 po, texture cèdre et lisse
 Garniture, série 540, 12 po, texture cèdre et lisse
 Garniture, série 440, 4 po, texture cèdre et lisse
 Garniture, série 440, 6 po, texture cèdre et lisse
 Garniture, série 440, 8 po, texture cèdre et lisse
 Garniture, Série 440, 10 po, texture cèdre et lisse
 Garniture, Série 440, 12 po, texture cèdre et lisse
 Garniture, Série 190, 3 po, texture cèdre

Soffite ventilé, Série 38, 12 po ou 16 po
 Panneau, Série 38, 4 pi x 8 pi
 Soffite fermé, Série 38, 12 po ou 16 po
 Panneau, Série 38, 4 pi x 8 pi ou 4 pi x 10 pi
 Parement vertical, Série 38, 16 po x 16 pi
 Coin extérieur, Série 540, 4 po x 10 pi
 Coin extérieur, Série 540, 6 po x 10 pi
 Bardeaux, série 38, 12 po x 48 po, texture cèdre



Nous ne construisons pas seulement pour l'avenir, nous faisons la promotion de la régénération forestière et de la conservation des habitats sauvages pour toutes les générations à venir.

Toutes les photos sont à titre indicatif seulement. Veuillez vous référer régulièrement à LPCorp.com pour obtenir les instructions d'installation adéquates et à jour sur les produits.

⚠ MISE EN GARDE : le perçage, le sciage, le ponçage ou l'usinage de produits de bois peuvent vous exposer à la poussière de bois, une substance qui peut être nocive. Évitez d'inhaler la poussière de bois ou portez un masque anti-poussière ou d'autre équipement de protection personnelle. Pour de plus amples renseignements, visitez le www.P65Warnings.ca.gov/wood.



Pour plus de détails sur les produits et sur la garantie, visitez LPCorp.com/ExpertFinish